

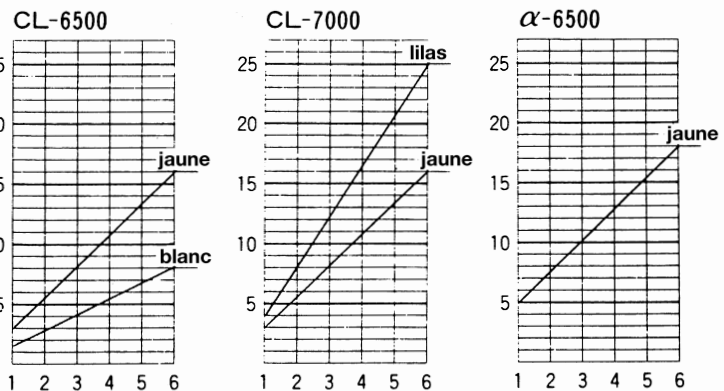
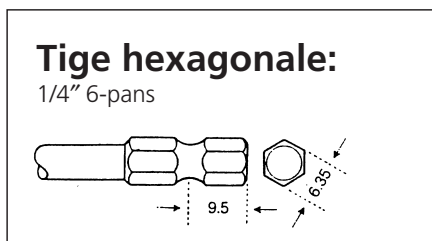
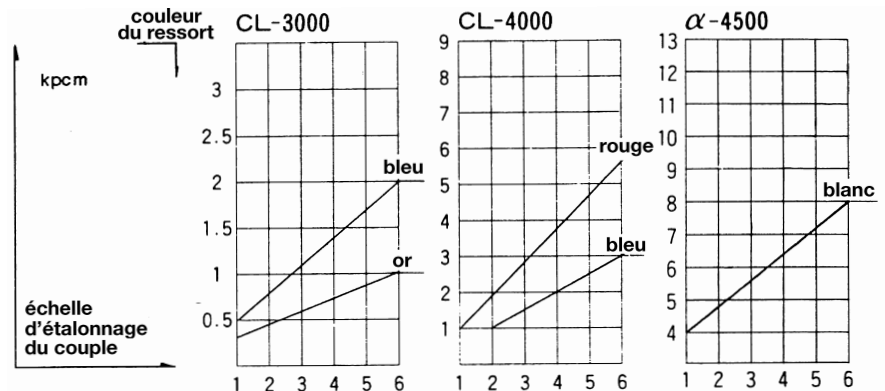
Informations sur le couple de serrage

Les visseuses HIOS travaillent sur la base du couple de serrage a embrayage. Lorsque le couple choisi est atteint, une impulsion électrique arrête immédiatement la machine. Le débrayage breveté assure des résultats de vissage très précis et une grande précision de répétition. Deux exécutions de base sont livrables: les visseuses CL et α à basse tension et les visseuses à accu.

Plage de couple pour les modèles CL et α (à 30 V)

Modèle	Plage de couple kpcm																												Nbr. tours/min à vide					
	0.5	1	3	4	5	6	7	8	9	10	11	12	13	14	15	16	17	18	19	20	21	22	23	24	25	30	40	50						
CL-2000	■																														680			
CL-3000	■																														1'000			
CL-4000	■		■																															1'000
CL-6500	■		■																										910					
CL-7000	■		■																										750					
CL-9000	■		■																										530					
α -4500	■		■																															1'700
α -6500	■		■																										1'700					

Plage de couple approximative (à 30 V)



Choix du bon couple de serrage selon le diamètre de la vis:

Modèle	Vis métriques (mm)	Vis auto taraudeuses (mm)
CL-2000	1.0 ~ 2.3	1.0 ~ 2.0
CL-3000	1.0 ~ 2.0	1.0 ~ 1.7
CL-4000	1.4 ~ 2.6	1.4 ~ 2.3
CL-6500	2.0 ~ 4.0	2.0 ~ 3.0
CL-7000	2.0 ~ 5.0	2.0 ~ 4.0
α -4500	2.0 ~ 3.0	2.0 ~ 2.6
α -6500	3.0 ~ 4.0	2.6 ~ 3.0
CL-9000	4.0 ~ 6.0	