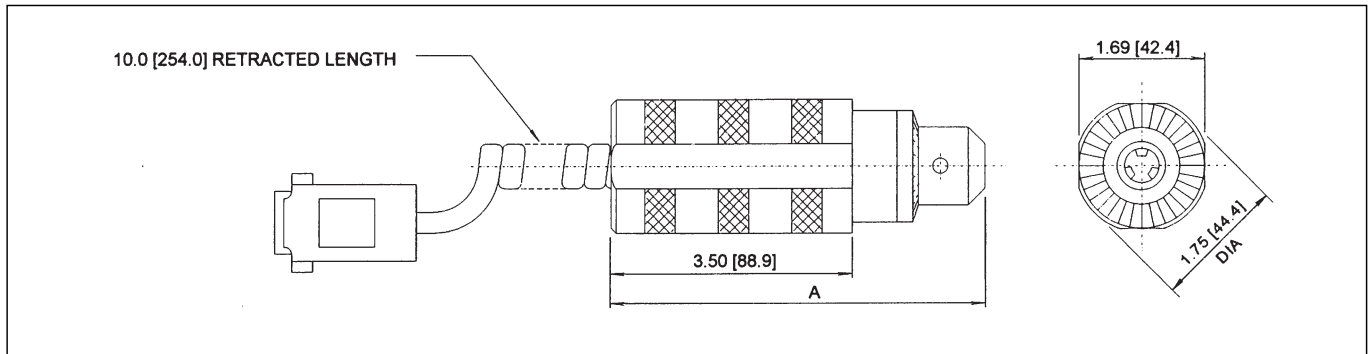


# Indicateurs du couple de serrage de la gamme BGI

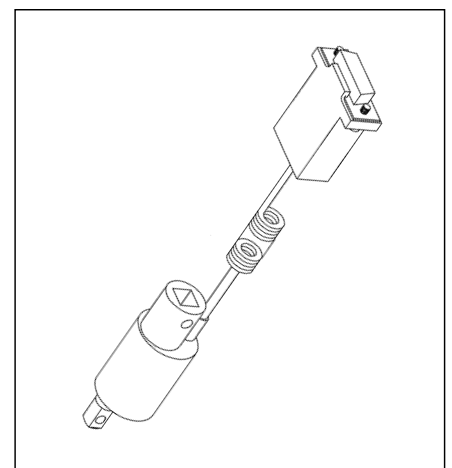
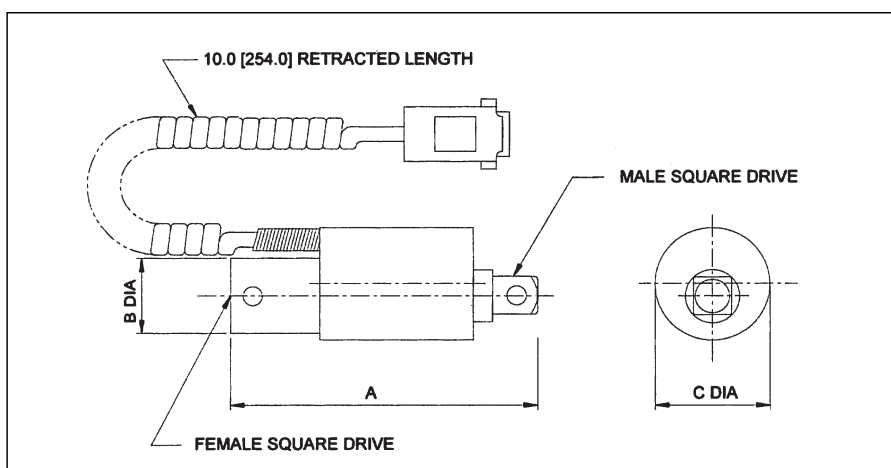
Série STJ • Précision:  $\pm 0.35\%$  FS



Modèle	Cap. de mesure x résolution	A	Prise pour mandrin de perçage
	Ncm		
STJ100Z	7.000 x 0.005	122.4	9.5
STJ200Z	14.00 x 0.01		
STJ500Z	35.00 x 0.05		
STJ12	135.0 x 0.1	131.8	12.7
STJ50	570.0 x 0.5		
STJ100	1150 x 1		

Livraison avec mandrin de perçage ou porte-embouts 1/4" 6-pans.

Série STE • Précision:  $\pm 0.6\%$  FS



Modèle	Cap. de mesure x résolution	A	Ø B	Ø C	Raccord 4-pans
STE200	2200 x 2 Ncm	76.2	18.5	28.6	3/8"
STE400	4500 x 5 Ncm				
STE1000	11000 x 10 Ncm	88.9	24.9	31.8	1/2"
STE5000	550.0 x 0.5 Nm	127.0	37.6	50.8	3/4"